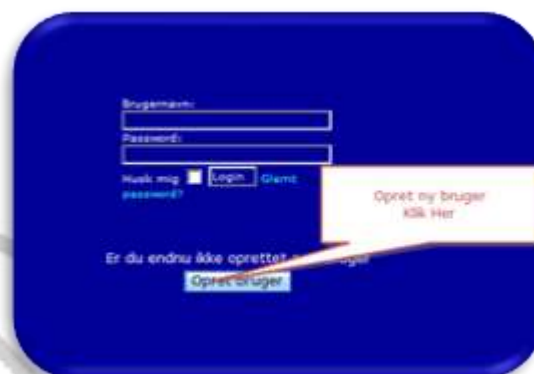


Guide for oprettelse af bruger på Forum og Chatten

NA Danmark.dk

Opret bruger!

Du opretter dig som ny bruger ved at klikke på opret bruger.



Brugernavn & mail

Dernæst skal du lave et brugernavn, der skal du være opmærksom på at der er 2 måder!

1. Eks. Vælger du Brugerguide, bliver dit brugernavn Brugerguide.
2. Eks. Vælger du Bruger guide, bliver dit brugernavn Bruger_guide

Klik dernæst på opret bruger og din nye adgangskode og brugernavn vil du modtage pr. mail.



Brugernavn og kode

Du skulle nu have modtaget dit brugernavn og kode (Password) ellers så tjek din spam/junk mail.

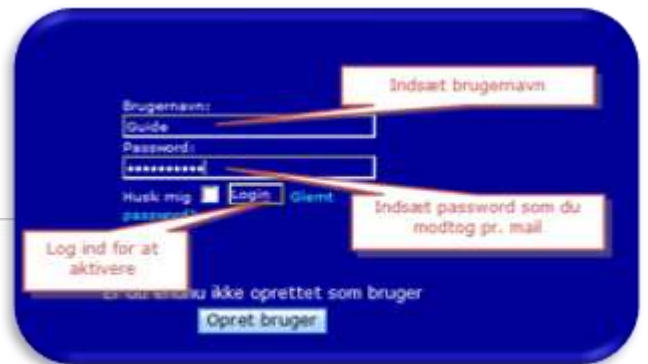
Kopier koden som består af 10 tal, gå tilbage til forum og chat, for at forsætte. OBS!! Du skal have aktiveret din bruger profil i under 24 timer, da systemet ellers sletter din bruger profil igen. Dette gøres ved at logge ind på din profil.



Aktivere din konto

Indsæt dit brugernavn og den 10 tals kode du kopierede fra din mail og klik så på log ind, så er din profil aktiveret.

Der er dog lige et par ting endnu.

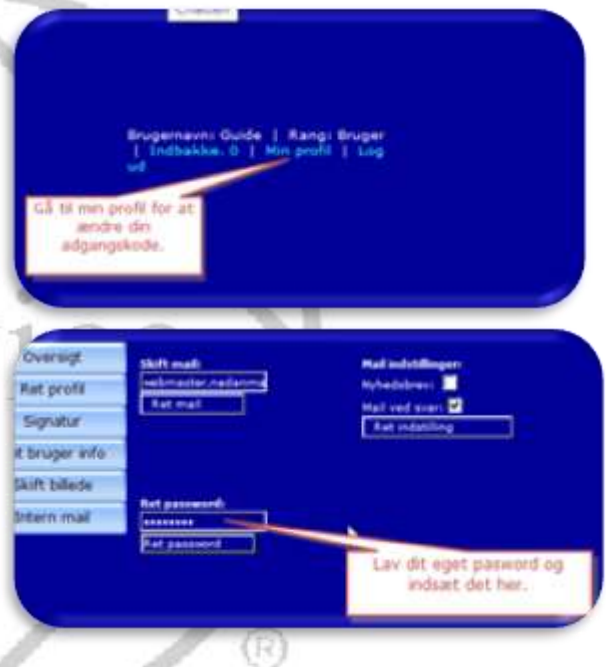


Ændre din kode

Du forslås at ændre din kode til en du kan huske, for din egen sikkerhed.

Det sætter du ind under ret password og klik på ret password.

Du kan samtidig vælge om du vil modtage mail ved svar på indlæg og internt mail og nyheder. (nyheder er ikke i brug endnu)



Sende internt mails.

I intern mail kan du maile til andre bruger her i forum og chatten, men ikke til andre uden for.



Skriv ny mail.

Først vælger du, skriv ny mail og i det nye vindue der åbner vælger du modtager ved at klikke i venstre side på rullemenuen, væld den du vil sende til og klik på navnet, aller nederst kan du vælge send til alle.

Ved at klikke på signatur i venstre menu, kan du skrive en hilsen som vil være på dine indlæg i forum og interne mail.

I kærlig service
Admin

